

Приложение
к Порядку составления и утверждения планов финансово-хозяйственной
деятельности муниципальных бюджетных и автономных учреждений
Ангарского городского округа, находящихся в ведении Управления
образования администрации Ангарского городского округа»



Утверждаю
Заведующий
(наименование должности уполномоченного лица)
МАДОУ № 54
(наименование учреждения)
О.Н. Лукач
(подпись) (расшифровка подписи)
" 20 " января 20 20 г.

**План финансово-хозяйственной деятельности
на 2020 год и плановый период 2021 и 2022 годов**

от " 20 " января

2020

Дата 20.01.2020

Орган, осуществляющий функции и полномочия учредителя Управление образования администрации Ангарского городского округа

по Сводному реестру
глава по БК

Учреждение Муниципальное автономное бюджетное дошкольное образовательное учреждение детский сад № 54

по Сводному реестру

Единица измерения: руб.

ИНН	3801012606
КПП	380101001
по ОКЕИ	383

Раздел 1. Поступления и выплаты

Наименование показателя	Код строки	Код по бюджетной классификации Российской Федерации	Аналитический код			Сумма			
			Отраслевой код	Код субсидии	КОСГУ	на 20 20 г. текущий финансовый год	на 20 21 г. первый год планового периода	на 20 22 г. второй год планового периода	за пределами планового периода
1	2	3	4	5	6	7	8	9	10
Остаток средств на начало текущего финансового года	0001	x			x	118 554,26	0,00	0,00	
в том числе:									
доходы от оказания платных услуг		000	6.0701.0000000000.03	000000000	510	45 775,00	0,00	0,00	
добровольные пожертвования		000	6.0701.0000000000.07	000000000	510	72 779,26	0,00	0,00	
		000			510				
		000			510				
		000			510				
Остаток средств на конец текущего финансового года	0002	x			x	0,00	0,00	0,00	
в том числе:									
Доходы, всего:	1000	x			x	31 713 401,29	29 564 753,47	29 626 989,20	
в том числе:									
доходы от собственности	1110	x		0	x	0,00	0,00	0,00	

Наименование показателя	Код строки	Код по бюджетной классификации Российской Федерации	Аналитический код			Сумма			
			Отраслевой код	Код субсидии	КОСГУ	на 20 20 г. текущий финансовый год	на 20 21 г. первый год планового периода	на 20 22 г. второй год планового периода	за пределами планового периода
1	2	3	4	5	6	7	8	9	10
доходы от сдачи в аренду муниципального имущества, находящегося в оперативном управлении	1111	120			121				
прочие доходы от собственности	1112	120			129				
доходы от оказания услуг, работ, компенсации затрат учреждений, всего	1200				x	31 249 004,61	29 564 753,47	29 626 989,20	
в том числе:	1210								
субсидии на финансовое обеспечение выполнения муниципального задания (за счет средств областного бюджета)	1211	130	6.0701.0610173010.01	6ОБ001000	131	22 574 766,24	21 628 204,23	21 628 204,23	
субсидии на финансовое обеспечение выполнения муниципального задания (за счет средств муниципального бюджета)	1212	130	6.0701.0610100001.01	6МБ001000	131	2 974 238,37	2 736 549,24	2 798 784,97	
доходы от оказания платных услуг	1213	130	6.0701.0000000000.03	000000000	131	500 000,00	0,00	0,00	
доходы от родительской платы	1214	130	6.0701.0000000000.04	000000000	131	5 000 000,00	5 000 000,00	5 000 000,00	
доходы от компенсации затрат	1215	130	6.0701.0000000000.15	000000000	134	200 000,00	200 000,00	200 000,00	
доходы от возмещения коммунальных услуг и эксплуатационных расходов по договорам аренды и безвозмездного пользования	1216	130		0	135				
доходы от штрафов, пеней, иных сумм принудительного изъятия, всего	1300				x	0,00	0,00	0,00	
в том числе:									
доходы от штрафов, пеней, иных сумм принудительного изъятия	1310	140			141				
безвозмездные денежные поступления, всего	1400				x	50 000,00	0,00	0,00	
в том числе:									
доходы от добровольных пожертвований, грантов, премий	1511	150	6.0701.0000000000.07	000000000	155	50 000,00	0,00	0,00	
доходы от прочих безвозмездных поступлений	1512	150	6.0701.0000000000.08	000000000	155	0,00	0,00	0,00	
	1513	150		0	155				
прочие доходы, всего	1500				x	414 396,68	0,00	0,00	
в том числе:	1510								
целевые субсидии (субсидии на иные цели), всего	1411	150			152	414 396,68	0,00	0,00	
из них:	1412	150			152				
1) Питание детей льготной категории в учреждениях дошкольного с	1413	150	6.0701.0610100002.02	6 МБ 1 01 00А	152	414 396,68			
2)	1414	150			152				
3)	1415	150			152				
4)	1416	150			152				
5)	1417	150			152				
6)	1418	150			152				
7)	1419	150			152				
8)	1420	150			152				
прочие поступления, всего	1980	x				0,00	0,00	0,00	x
из них:	1981	510							x

Наименование показателя	Код строки	Код по бюджетной классификации Российской Федерации	Аналитический код			Сумма			
			Отраслевой код	Код субсидии	КОСГУ	на 20 20 г. текущий финансовый год	на 20 21 г. первый год планового периода	на 20 22 г. второй год планового периода	за пределами планового периода
1	2	3	4	5	6	7	8	9	10
Расходы, всего	2000	х			х	31 831 955,55	29 564 753,47	29 626 989,20	х
в том числе:									х
Субсидии на финансовое обеспечение выполнения муниципального задания (за счет средств областного бюджета)	2100	х			х	22 574 766,24	21 628 204,23	21 628 204,23	х
субсидии на финансовое обеспечение выполнения муниципального задания (за счет средств областного бюджета)	2110	111	6.0701.0610173010.01	6ОБ001000	211	17 035 058,56	16 321 969,45	16 321 969,45	х
субсидии на финансовое обеспечение выполнения муниципального задания (за счет средств областного бюджета)	2111	119	6.0701.0610173010.01	6ОБ001000	213	5 162 707,68	4 929 234,78	4 929 234,78	х
субсидии на финансовое обеспечение выполнения муниципального задания (за счет средств областного бюджета)	2112	111	6.0701.0610173010.01	6ОБ001000	266	60 000,00	60 000,00	60 000,00	х
субсидии на финансовое обеспечение выполнения муниципального задания (за счет средств областного бюджета)	2113	244	6.0701.0610173010.01	6ОБ001000	310	317 000,00	317 000,00	317 000,00	х
субсидии на финансовое обеспечение выполнения муниципального задания (за счет средств областного бюджета)	2114	244	6.0701.0610173010.01	6ОБ001000	346				х
Субсидии на финансовое обеспечение выполнения муниципального задания (за счет средств муниципального бюджета)	2200	х			х	2 974 238,37	2 736 549,24	2 798 784,97	х
субсидии на финансовое обеспечение выполнения муниципального задания (за счет средств муниципального бюджета)	2210	111	6.0701.0610100001.01	6МБ001000	211				х
субсидии на финансовое обеспечение выполнения муниципального задания (за счет средств муниципального бюджета)	2211	112	6.0701.0610100001.01	6МБ001000	212				х
субсидии на финансовое обеспечение выполнения муниципального задания (за счет средств муниципального бюджета)	2212	119	6.0701.0610100001.01	6МБ001000	213				х
субсидии на финансовое обеспечение выполнения муниципального задания (за счет средств муниципального бюджета)	2213	244	6.0701.0610100001.01	6МБ001000	221	37 850,00	37 850,00	37 850,00	х
субсидии на финансовое обеспечение выполнения муниципального задания (за счет средств муниципального бюджета)	2214	244	6.0701.0610100001.01	6МБ001000	222				х
субсидии на финансовое обеспечение выполнения муниципального задания (за счет средств муниципального бюджета)	2215	244	6.0701.0610100001.01	6МБ001000	223	1 833 960,34	1 596 271,21	1 658 506,94	х
субсидии на финансовое обеспечение выполнения муниципального задания (за счет средств муниципального бюджета)	2216	244	6.0701.0610100001.01	6МБ001000	225	352 212,00	352 212,00	352 212,00	
субсидии на финансовое обеспечение выполнения муниципального задания (за счет средств муниципального бюджета)	2217	244	6.0701.0610100001.01	6МБ001000	226	225 300,00	225 300,00	225 300,00	х
субсидии на финансовое обеспечение выполнения муниципального задания (за счет средств муниципального бюджета)	2218	244	6.0701.0610100001.01	6МБ001000	227				х
субсидии на финансовое обеспечение выполнения муниципального задания (за счет средств муниципального бюджета)	2219	244	6.0701.0610100001.01	6МБ001000	228				х
субсидии на финансовое обеспечение выполнения муниципального задания (за счет средств муниципального бюджета)	2220	244	6.0701.0610100001.01	6МБ001000	310				х
субсидии на финансовое обеспечение выполнения муниципального задания (за счет средств муниципального бюджета)	2221	244	6.0701.0610100001.01	6МБ001000	342				х
субсидии на финансовое обеспечение выполнения муниципального задания (за счет средств муниципального бюджета)	2222	244	6.0701.0610100001.01	6МБ001000	344	68 802,03	68 802,03	68 802,03	х

Наименование показателя	Код строки	Код по бюджетной классификации Российской Федерации	Аналитический код			Сумма			
			Отраслевой код	Код субсидии	КОСГУ	на 20 20 г. текущий финансовый год	на 20 21 г. первый год планового периода	на 20 22 г. второй год планового периода	за пределами планового периода
1	2	3	4	5	6	7	8	9	10
субсидии на финансовое обеспечение выполнения муниципального задания (за счет средств муниципального бюджета)	2223	244	6.0701.0610100001.01	6МБ001000	345				х
субсидии на финансовое обеспечение выполнения муниципального задания (за счет средств муниципального бюджета)	2224	244	6.0701.0610100001.01	6МБ001000	346	120 000,00	120 000,00	120 000,00	х
субсидии на финансовое обеспечение выполнения муниципального задания (за счет средств муниципального бюджета)	2225	244	6.0701.0610100001.01	6МБ001000	349				х
субсидии на финансовое обеспечение выполнения муниципального задания (за счет средств муниципального бюджета)	2226	851	6.0701.0610100001.01	6МБ001000	291	336 114,00	336 114,00	336 114,00	х
Целевые субсидии (субсидии на иные цели)	2300	х			х	414 396,68	0,00	0,00	х
целевые субсидии (субсидии на иные цели)	2310	243			225				х
целевые субсидии (субсидии на иные цели)	2311	244			225				х
целевые субсидии (субсидии на иные цели)	2312	244			226				х
целевые субсидии (субсидии на иные цели)	2313	244			310				х
целевые субсидии (субсидии на иные цели)	2314	244	6.0701.0610100002.02	6 МБ 1 01 00А	342	414 396,68	0,00	0,00	х
Расходы от оказания услуг	2400	х			х	545 775,00	0,00	0,00	х
Расходы от оказания услуг	2410	111	6.0701.0000000000.03	000000000	211	300 000,00	0,00	0,00	х
Расходы от оказания услуг	2411	119	6.0701.0000000000.03	000000000	213	91 000,00	0,00	0,00	х
Расходы от оказания услуг	2412	244	6.0701.0000000000.03	000000000	221				х
Расходы от оказания услуг	2413	244	6.0701.0000000000.03	000000000	225				х
Расходы от оказания услуг	2414	244	6.0701.0000000000.03	000000000	310				х
Расходы от оказания услуг	2415	244	6.0701.0000000000.03	000000000	346	154 775,00	0,00	0,00	х
Расходы за счет родительской платы	2500	х			х	5 000 000,00	5 000 000,00	5 000 000,00	х
Расходы за счет родительской платы	2510	244		0	226				х
Расходы за счет родительской платы	2511	244	6.0701.0000000000.04	000000000	342	5 000 000,00	5 000 000,00	5 000 000,00	х
Добровольные пожертвования, гранты, премии	2600	х				122 779,26	0,00	0,00	х
Добровольные пожертвования, гранты, премии	2610	244	6.0701.0000000000.07	000000000	225	40 000,00			х
Добровольные пожертвования, гранты, премии	2611	244	6.0701.0000000000.07	000000000	226	10 200,00			х
Добровольные пожертвования, гранты, премии	2612	244	6.0701.0000000000.07	000000000	310				х
Добровольные пожертвования, гранты, премии	2613	244	6.0701.0000000000.07	000000000	346	72 579,26			х
Компенсация затрат учреждений	2700	х			х	200 000,00	200 000,00	200 000,00	х
Компенсация затрат учреждений	2714	244	6.0701.0000000000.15	000000000	342	200 000,00	200 000,00	200 000,00	х
Прочие безвозмездные поступления	2712	244		0	226				х
Прочие безвозмездные поступления	2713	244		0	310				х
Прочие безвозмездные поступления	2714	244		0	342				х
Возмещение коммунальных услуг и эксплуатационных расходов по договорам аренды и безвозмездного пользования	2800	х			х	0,00	0,00	0,00	х

Наименование показателя	Код строки	Код по бюджетной классификации Российской Федерации	Аналитический код			Сумма			
			Отраслевой код	Код субсидии	КОСГУ	на 20 20 г. текущий финансовый год	на 20 21 г. первый год планового периода	на 20 22 г. второй год планового периода	за пределами планового периода
1	2	3	4	5	6	7	8	9	10
Возмещение коммунальных услуг и эксплуатационных расходов по договорам аренды и безвозмездного пользования	2811	244		0	221				
Возмещение коммунальных услуг и эксплуатационных расходов по договорам аренды и безвозмездного пользования	2812	244		0	223				
Возмещение коммунальных услуг и эксплуатационных расходов по договорам аренды и безвозмездного пользования	2813	244		0	226				
Доходы от сдачи в аренду муниципального имущества, находящегося в оперативном управлении	2900	x			x	0,00	0,00	0,00	x
Доходы от сдачи в аренду муниципального имущества, находящегося в оперативном управлении	2911	244		0	225				x
Доходы от сдачи в аренду муниципального имущества, находящегося в оперативном управлении	2912	244		0	226				x
Доходы от сдачи в аренду муниципального имущества, находящегося в оперативном управлении	2913	244		0	310				x
Доходы от сдачи в аренду муниципального имущества, находящегося в оперативном управлении	2914	244		0	346				x
Выплаты, уменьшающие доход, всего	3000	100							x
в том числе:	3010								x
налог на добавленную стоимость	3020								x
прочие налоги, уменьшающие доход	3030								x
Прочие выплаты, всего	4000	x							x
из них:									
возврат в бюджет средств субсидии	4010	610							x

Раздел 2. Сведения по выплатам на закупки товаров, работ, услуг

№ п/п	Наименование показателя	Коды строк	Год начала закупки	Сумма			за пределами планового периода
				на 20 20 г. (текущий финансовый год)	на 20 21 г. (первый год планового периода)	на 20 22 г. (второй год планового периода)	
1	2	3	4	5	6	7	8
1	Выплаты на закупку товаров, работ, услуг, всего	26000	x	8 847 075,31	7 917 435,24	7 979 670,97	
1.1	в том числе: по контрактам (договорам), заключенным до начала текущего финансового года без применения норм Федерального закона от 5 апреля 2013 г. № 44-ФЗ "О контрактной системе в сфере закупок товаров, работ, услуг для обеспечения государственных и муниципальных нужд" (Собрание законодательства Российской Федерации, 2013, № 14, ст. 1652; 2018, № 32, ст. 5104) (далее - Федеральный закон № 44-ФЗ) и Федерального закона от 18 июля 2011 г. № 223-ФЗ "О закупках товаров, работ, услуг отдельными видами юридических лиц" (Собрание законодательства Российской Федерации, 2011, № 30, ст. 4571; 2018, № 32, ст. 5135) (далее - Федеральный закон № 223-ФЗ)	26100	x				
1.2	по контрактам (договорам), планируемым к заключению в соответствующем финансовом году без применения норм Федерального закона № 44-ФЗ и Федерального закона № 223-ФЗ	26200	x				
1.3	по контрактам (договорам), заключенным до начала текущего финансового года с учетом требований Федерального закона № 44-ФЗ и Федерального закона № 223-ФЗ	26300	x				
1.4	по контрактам (договорам), планируемым к заключению в соответствующем финансовом году с учетом требований Федерального закона № 44-ФЗ и Федерального закона № 223-ФЗ	26400	x	8 847 075,31	7 917 435,24	7 979 670,97	
1.4.1	в том числе: за счет субсидий, предоставляемых на финансовое обеспечение выполнения государственного (муниципального) задания	26410	x	2 955 124,37	2 717 435,24	2 779 670,97	
1.4.1.1	в том числе: в соответствии с Федеральным законом № 44-ФЗ	26411	x				
1.4.1.2	в соответствии с Федеральным законом № 223-ФЗ	26412	x	2 955 124,37	2 717 435,24	2 779 670,97	
1.4.2	за счет субсидий, предоставляемых в соответствии с абзацем вторым пункта 1 статьи 78.1 Бюджетного кодекса Российской Федерации	26420	x	414 396,68	0,00	0,00	
1.4.2.1	в том числе: в соответствии с Федеральным законом № 44-ФЗ	26421	x				
1.4.2.2	в соответствии с Федеральным законом № 223-ФЗ	26422	x	414 396,68	0,00	0,00	
1.4.3	за счет субсидий, предоставляемых на осуществление капитальных вложений	26430	x				
1.4.4	за счет средств обязательного медицинского страхования	26440	x				
1.4.4.1	в том числе: в соответствии с Федеральным законом № 44-ФЗ	26441	x				
1.4.4.2	в соответствии с Федеральным законом № 223-ФЗ	26442	x				
1.4.5	за счет прочих источников финансового обеспечения	26450	x	5 477 554,26	5 200 000,00	5 200 000,00	

№ п/п	Наименование показателя	Коды строк	Год начала закупки	Сумма			за пределами планового периода
				на 20 20 г. (текущий финансовый год)	на 20 21 г. (первый год планового периода)	на 20 22 г. (второй год планового периода)	
1	2	3	4	5	6	7	8
	в том числе:						
1.4.5.1	в соответствии с Федеральным законом № 44-ФЗ	26451	х				
1.4.5.2	в соответствии с Федеральным законом № 223-ФЗ	26452	х	5 477 554,26	5 200 000,00	5 200 000,00	
2	Итого по контрактам, планируемым к заключению в соответствующем финансовом году в соответствии с Федеральным законом № 44-ФЗ, по соответствующему году закупки	26500	х				
	в том числе по году начала закупки:	26510					
3	Итого по договорам, планиваемым к заключению в соответствующем финансовом году в соответствии с Федеральным законом № 223-ФЗ, по соответствующему году закупки	26600	х	8 847 075,31	7 917 435,24	7 979 670,97	
	в том числе по году начала закупки:	26610		8 847 075,31	7 917 435,24	7 979 670,97	



Руководитель учреждения
(уполномоченное лицо учреждения)

Исполнитель

" 20 " января 20 20 г.

заведующий
(должность)

О.Н. Лукач
(подпись)

О.Н. Лукач
(расшифровка подписи)

бухгалтер
(должность)

Л.Н. Журавель
(фамилия, инициалы)

89086504369
(телефон)

СОГЛАСОВАНО

Начальник Управления образования администрации Ангарского городского округа

(наименование должности уполномоченного лица органа-учредителя)

(подпись)

Л.И. Лысак
(расшифровка подписи)

" 20 " января 20 20 г.

УТВЕРЖДАЮ

Начальник Управления образования администрации Ангарского городского округа
(наименование должности лица, утверждающего документ; наименование органа,

Л.И. Лысак
(расшифровка подписи)

(подпись)

" 20 " января 20 20 г.

СВЕДЕНИЯ

ОБ ОПЕРАЦИЯХ С ЦЕЛЕВЫМИ СУБСИДИЯМИ, ПРЕДОСТАВЛЕННЫМИ МУНИЦИПАЛЬНОМУ УЧРЕЖДЕНИЮ НА 20 20 Г.

от " 20 " января 20 20 г.

Муниципальное учреждение

Наименование бюджета
Наименование органа, осуществляющего функции и полномочия учредителя
Наименование органа, осуществляющего ведение лицевого счета
Единица измерения: руб. (с точностью до второго десятичного знака)

Муниципальное автономное дошкольное образовательное учреждение детский сад № 54

ИНН/КПП 3801012606/380101001

Управление образования ААГО

Комитете по экономике и финансам ААГО

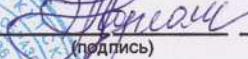
Остаток средств на начало года


КОДЫ	
Форма по ОКУД	0501016
Дата	20.01.2020
по ОКПО	27267240
по ОКТМО	25703000
Глава по БК	
по ОКПО	
по ОКЕИ	
по ОКВ	

(наименование иностранной валюты)

Наименование субсидии	Код субсидии	Код по бюджетной классификации Российской Федерации	Код объекта ФАИП	Разрешенный к использованию остаток субсидии прошлых лет на начало 20__ г.		Суммы возврата дебиторской задолженности прошлых лет		Планируемые	
				код	сумма	код	сумма	поступления	выплаты
1	2	3	4	5	6	7	8	9	10
Питание детей льготной категории	6 МБ 1 01 00А	152						414 396,68	
Питание детей льготной категории	6 МБ 1 01 00А	342							414 396,68
Всего						x		414 396,68	414 396,68

Номер страницы
Всего страниц

Руководитель  О.Н.Лукач
(подпись) (расшифровка подписи)

Руководитель финансово-экономической службы  (подпись) (расшифровка подписи)

Ответственный исполнитель бухгалтер Л.Н.Журавекль 89086504369
(должность) (подпись) (расшифровка подписи) (телефон)
" 20 " января 20 20 г.

**ОТМЕТКА ОРГАНА, ОСУЩЕСТВЛЯЮЩЕГО ВЕДЕНИЕ ЛИЦЕВОГО СЧЕТА,
О ПРИНЯТИИ НАСТОЯЩИХ СВЕДЕНИЙ**

Ответственный исполнитель _____ (должность) _____ (подпись) _____ (расшифровка подписи) _____ (телефон)
" ____ " _____ 20 ____ г.



Расчеты (обоснования) к плану финансово-хозяйственной деятельности муниципального учреждения

субсидии на финансовое обеспечение выполнения муниципального задания (за счет средств областного бюджета)

Источник финансового обеспечения

Учреждение

МАДОУ 54

1. Расчеты (обоснования) поступлений по доходам от оказания услуг (выполнения работ) в рамках муниципального задания

№ п/п	Наименование услуги (работы)	Объем услуг (работ)	Стоимость единицы услуги (работы), руб	Общая сумма поступлений, руб.
	субсидии на финансовое обеспечение выполнения муниципального задания (за счет средств областного бюджета)	317	71 213,77	22 574 766,24
	Итого:	317	71 213,77	22 574 766,24

2. Расчеты (обоснования) расходов

1. Оплата труда КОСГУ 211

№ п/п	Должность, группа должностей	Установленная численность, единиц	Среднемесячный размер оплаты труда на одного работника, руб			Временные характеристики, мес	Фонд оплаты труда в год, руб	
			Всего	по должностному окладу	по выплатам компенсационным выплатам			по стимулирующим выплатам
1	2	3	4	5	6	7	8=2*3*7	
1	Административно-управленческий персонал	4	37 924,00	23 810	9369,00	4 745,00	12	1 820 352,00
2	Учебно-вспомогательный персонал	17	18 540,00	5 850	8690,00	4 000,00	12	3 782 160,00
3	Педагогический персонал	30	20 480,00	7 850	9400,00	3 230,00	12	7 372 800,00
4	Служащие	3	14 431,00	6 200	5230,00	3 001,00	12	519 516,00
5	Рабочие	22	13 410,00	5 840	4370,00	3 200,00	12	3 540 240,00
6	Работники культуры		0,00				12	0,00
ИТОГО							17 035 058,56	

2. Начисления на выплаты по оплате труда КОСГУ 213

№ п/п	Наименование негосударственного внебюджетного фонда	Размер базы для начисления страховых взносов, руб	Ставка, %	Сумма взноса в год, руб
1	2	3	4	5=3*4/100
1	Страховые взносы в пенсионный фонд Российской Федерации, всего	X	X	3 760 912,88
	в том числе:			
1.1.	по ставке 22,0%	17 035 058,56	22,0	3 760 912,88
1.2.	по ставке 10,0%		10,0	0,00
2	Страховые взносы в Фонд социального страхования Российской Федерации,	X	X	529 946,82
	в том числе:			
2.1.	обязательное социальное страхование на случай временной нетрудоспособности и в связи с материнством по ставке 2,9%	17 035 058,56	2,9	495 756,70
2.2.	с применением ставки взносов в Фонд социального страхования РФ по ставке 0,0%		0,0	0,00
2.3.	обязательное страхование от несчастных случаев на производстве и профессиональных заболеваний по ставке 0,2%	17 035 058,56	0,2	34 190,12
2.4.	обязательное страхование от несчастных случаев на производстве и профессиональных заболеваний по ставке 0, %			0,00
3	Страховые взносы в Федеральный обязательного медицинского страхования, всего (по ставке 5,1%)	17 035 058,56	5,1	871 847,98
ИТОГО				5 162 707,68

3. Услуги связи КОСГУ 266

№ п/п	Наименование расходов	Единица измерения	Количество	Стоимость за единицу, руб	Количество платежей в год	Сумма в год, руб
1	2	3	4	5	6	7=4*5*6
1	Пособие за первыетри дня временной нетрудоспособности	количество номеров, ед.	1	5000,00	12	60 000,00
ИТОГО						60 000,00

4. Прочие работы, услуги КОСГУ 226

№ п/п	Наименование расходов	Единица измерения	Количество	Стоимость за единицу, руб	Количество платежей в год	Сумма в год, руб
1	2	3	4	5	6	7=4*5*6
1		количество ед			1	0,00
2		количество ед			1	0,00
ИТОГО						0,00

5. Увеличение стоимости основных средств КОСГУ 310

№ п/п	Наименование расходов	Единица измерения	Количество	Средняя стоимость, руб	Сумма в год, руб
1	2	3	4	5	6=4*5
1	Приобретение основных средств	шт.			317 000,00

в том числе по группам объектов:				
		317,00	1 000	317 000,00
				0,00
				0,00
				0,00
				0,00
			ИТОГО	317 000,00

6. Увеличение стоимости прочих оборотных запасов (материалов) КОСГУ 346

№ п/п	Наименование расходов	Единица измерения	Количество	Средняя стоимость, руб	Сумма в год, руб
1	2	3	4	5	6=4*5
1	Приобретение оборотных запасов (материалов)				0,00
	в том числе по группам материалов:				
	Игры, игрушки				0,00
	Средства обучения				0,00
					0,00
					0,00
					0,00
					0,00
				ИТОГО	0,00
				ВСЕГО	22 574 766,24

Руководитель учреждения _____

Главный бухгалтер _____

Исп. бухгалтер _____

дата _____

Л. Н. Журавель
Л. Н. Журавель

О.Н. Лукач _____

ФИО

Л.Н. Журавель _____

ФИО

Л.Н. Журавель _____

ФИО

89086504369

(телефон)



Расчеты (обоснования) к плану финансово-хозяйственной деятельности муниципального учреждения

субсидии на финансовое обеспечение выполнения муниципального задания (за
счет средств муниципального бюджета)

Источник финансового обеспечения
Учреждение

МАДОУ 54

1. Расчеты (обоснования) поступлений по доходам от оказания услуг (выполнения работ) в рамках муниципального задания

№ п/п	Наименование услуги (работы)	Объем услуг (работ)	Стоимость единицы услуги (работы), руб	Общая сумма поступлений, руб.
	субсидии на финансовое обеспечение выполнения муниципального задания (за счет средств муниципального бюджета)	317	9 382,46	2 974 238,37
	Итого:	317	9 382,46	2 974 238,37

2. Расчеты (обоснования) расходов

1. Прочие несоциальные выплаты персоналу в денежной форме КОСГУ 212

№ п/п	Наименование расходов	Численность работников, получающих выплату, чел.	Среднемесячный размер одной выплаты, руб	количество выплат в год на одного работника	Сумма в год, руб
1	2	3	4	5	6=3*4*5
1					0,00
				ИТОГО	0,00

2. Услуги связи КОСГУ 221

№ п/п	Наименование расходов	Единица измерения	Количество	Стоимость за единицу, руб	Количество платежей в год	Сумма в год, руб
1	2	3	4	5	6	7=4*5*6
1	Абонентская плата	количество номеров, ед.	2	577,00	12	13 848,00
2	Повременная оплата междугородних и местных телефонных соединений	количество минут, ед.			12	0,00
3	абонентская плата за радиоточку	количество точек, ед.			12	0,00
4	телефон охраны	количество точек, ед.			12	0,00
5	Услуги Интернет-провайдеров	количество ресурса, ед.	2	1000,00	12	24 000,00
6	Иные услуги связи	передача отчетов			12	0,00
				ИТОГО		37 850,00

3. Транспортные услуги КОСГУ 222

1	Доставка грузов (наем транспортных средств)	количество часов, ед			12	0,00
					ИТОГО	0,00

4. Коммунальные услуги КОСГУ 223

1	Электроснабжение	кВт час.	6 800,00	3,15	12	259 000,00
2	Теплоснабжение	Ккал	77,00	1000,00	12	924 000,00
3	Горячее водоснабжение	м ³	300,00	100,00	12	361 000,00
4	Холодное водоснабжение	м ³	300,00	26,00	12	96 000,00
5	Водоотведение	м ³	600,00	20,00	12	144 000,00
6	Вывоз мусора	м ³	4 163,36	1,00	12	49 960,34
					ИТОГО	1 833 960,34

5. Работы, услуги по содержанию имущества КОСГУ 225

№ п/п	Наименование расходов	Единица измерения	Количество	Стоимость за единицу, руб	Количество платежей в год	Сумма в год, руб
1	2	3	4	5	6	7=4*5*6
1.	Содержание объектов недвижимого имущества	X	X	X	X	
1.1.	Техническое обслуживание и регламентно-профилактический ремонт отопительной системы здания	количество зданий, ед.	1	16000,00	12	192 000,00
1.2.	Подготовка отопительной системы, индивидуального теплового пункта к зимнему сезону	количество оборудования, ед.			1	0,00
1.3.	Техническое обслуживание и регламентно-профилактический ремонт электрооборудования (электрощитовых) здания	количество зданий, ед.			12	0,00
1.4.	Информационно-техническое сопровождение узла учета тепловой энергии	количество оборудования, ед.	2	1050,00	4	8 400,00
1.5.	Содержание прилегающей территории					

	эксплуатационные испытания малых архитектурных форм, игрового и спортивного оборудования (на игровых площадках)	количество зданий, ед	1	20000,00	1	20 000,00
1.6.	Обслуживание и уборка помещения					
	- дезинсекция, дератизация	кв.м.	1	5753,68	4	23 014,72
	- аккарицидная обработка	количество зданий, ед	1	5112,45	1	5 112,45
	- зарядка огнетушителей	количество единиц	1	5000,00	1	5 000,00
	- стирка белья	количество белья, кг			12	0,00
	- ремонт и госповерка весов	количество единиц	1	20000,00	1	20 000,00
1.7.					12	0,00
2.	Содержание объектов движимого имущества	X	X	X	X	
2.1.	Техническое обслуживание и регламентно-профилактический ремонт систем кондиционирования и вентиляции	количество оборудования (ед.)			1	0,00
2.2.	Техническое обслуживание систем пожарной сигнализации	количество устройств, ед.	1	990,00	12	11 880,00
2.3.	Техническое обслуживание систем охранно-тревожной сигнализации	количество устройств, ед.	1	199,00	12	2 388,00
2.4.	Техническое обслуживание систем видеонаблюдения	количество устройств, ед.			12	0,00
2.5.	Ремонт систем пожарной, охранной сигнализации, системы видеонаблюдения	количество оборудования (ед.)	1	64416,83	1	64 416,83
2.6.	Заправка картриджей	шт.	1		1	0,00
					ИТОГО	352 212,00

6. Прочие работы, услуги КОСГУ 226

№ п/п	Наименование расходов	Единица измерения	Количество	Стоимость за единицу, руб	Количество платежей в год	Сумма в год, руб
1	2	3	4	5	6	7=4*5*6
1	Услуги охраны (тревожная кнопка)	количество зданий, ед	1	1328,03	12	15 936,36
2	Абонентское обслуживание пожарного мониторинга	количество зданий, ед	1	290,00	12	3 480,00
3	Абонентское обслуживание (1С; Парус)	количество программ, ед	1	3600,00	12	43 200,00
4	Лицензирование программы (1С; Парус)	количество программ, ед	1	35000,00	1	35 000,00
5	Медицинский осмотр работников	количество человек	54	2350,00	1	127 683,64
6	Программа по передаче электронной отчетности в ФНС и ПФ РФ	количество программ, ед			1	0,00
7					1	0,00
8					1	0,00
						0,00
					ИТОГО	225 300,00

7. Налоги, пошлины и сборы КОСГУ 291

№ п/п	Наименование расходов	Налоговая база, руб	Ставка, %	Сумма исчисленного налога, подлежащего уплате, руб
1	2	3	4	5=3*4/100
1	Налог на имущество, всего	X	X	0,00
	в том числе по группам:			
1.1.	недвижимое имущество			0,00
1.2.	движимое имущество			0,00
2	Земельный налог, всего	X	X	336 114,00
2.1.	в том числе по участкам:			
		22 407 604,36	1,5	336 114,00
				0,00
				0,00
3	Транспортный налог, всего	X		0,00
3.1.	в том числе по транспортным средствам:			
				0,00
				0,00
				ИТОГО
				336 114,00

8. Прочие расходы КОСГУ 291-296

№ п/п	Наименование расходов	Единица измерения	Количество	Стоимость, руб	Сумма в год, руб
1	2	3	4	5	6=4*5
1	госпошлина				0,00
2	пени, штрафы				0,00

ИТОГО					0,00
9. Увеличение стоимости основных средств КОСГУ 310					
№ п/п	Наименование расходов	Единица измерения	Количество	Средняя стоимость, руб	Сумма в год, руб
1	2	3	4	5	6=4*5
1	Приобретение основных средств	шт.			0,00
	в том числе по группам объектов:				0,00
					0,00
					0,00
					0,00
ИТОГО					0,00

10. Увеличение стоимости продуктов питания КОСГУ 342					
№ п/п	Категория льготников	Количество, чел	Стоимость, руб	Плановые дни посещения	Сумма в год, руб
1	2	3	4	5	6=3*4*5
1	Льготники по родительской плате 50%	0	X		0,00
	в том числе: с 1 года до 3-х лет				0,00
	с 3 до 7 лет				0,00
2	Льготники по родительской плате 100%	0	X		0,00
	в том числе: с 1 года до 3-х лет				0,00
	с 3 до 7 лет				0,00
ИТОГО					0,00

11. Увеличение стоимости горюче-смазочных материалов КОСГУ 343					
№ п/п	Наименование расходов	Норма пробега на 1 а/м, км/мес.	Норма расхода (л./100 км)	Средняя стоимость, руб	Сумма в год, руб
1	2	3	4	5	6=4*3/100*5*9мес/1000
1	Приобретение бензина				0,00
	в том числе: по транспортным средствам:				0,00
					0,00
2	Приобретение смазочных материалов				0,00
	в том числе: по транспортным средствам:				0,00
					0,00
ИТОГО					0,00

12. Увеличение стоимости строительных материалов КОСГУ 344					
№ п/п	Наименование расходов	Единица измерения	Количество	Средняя стоимость, руб	Сумма в год, руб
1	2	3	4	5	6=4*5
	строительные материалы	шт	1,00	68 802,03	68 802,03
					0,00
					0,00
					0,00
					0,00
					0,00
					0,00
					0,00
ИТОГО					68 802,03

13. Увеличение стоимости мягкого инвентаря КОСГУ 345					
№ п/п	Наименование расходов	Единица измерения	Количество	Средняя стоимость, руб	Сумма в год, руб
1	2	3	4	5	6=4*5
					0,00
					0,00
					0,00
					0,00
					0,00
					0,00
					0,00
					0,00
ИТОГО					0,00

14. Увеличение стоимости прочих оборотных запасов (материалов) КОСГУ 346					
№ п/п	Наименование расходов	Единица измерения	Количество	Средняя стоимость, руб	Сумма в год, руб
1	2	3	4	5	6=4*5
	моющие средства, хозяйственные материалы	квартал	12	10 000	120 000,00
					0,00
					0,00
					0,00

				0,00
				0,00
				0,00
				0,00
				0,00
ИТОГО				120 000,00
ВСЕГО				2 974 238,37

Руководитель учреждения _____

Лукач

О.Н.Лукач _____
ФИО

Главный бухгалтер _____

Журавель

Л.Н.Журавель _____
ФИО

Исп. бухгалтер _____

(должность)

89086504369

Л.Н.Журавель _____
ФИО

дата _____

(телефон)



Расчеты (обоснования) к плану финансово-хозяйственной деятельности муниципального учреждения

Источник финансового обеспечения
Учреждение

Целевые субсидии (субсидии на иные цели)
МАДОУ 54

1. Расчеты (обоснования) поступлений по доходам в виде целевых субсидий

№ п/п	Наименование целевой субсидии	Код субсидии	Сумма поступлений, руб.
	Наименование субсидии Питание детей льготной категории в учреждениях дошкольного образования	6 МБ 1 01 00А	414 396,68
Итого:			414 396,68

2. Расчеты (обоснования) расходов

1. Код субсидии 6 МБ 1 01 00А - Наименование субсидии Питание детей льготной категории в учреждениях дошкольного образования

№ п/п	КОСГУ	Наименование расходов	Расчет	Сумма в год, руб
1	2	3	4	5
1	342	Питание детей льготной категории в учреждениях дошкольного образования	1 года 6 месяцев до 3-х лет 50% : 7 чел.*101,91*99 дн	35 311,82
2			с 3-х лет до 7 лет 50%: 47 чел.*121,56*99 дн	282 809,34
3			с 3-х лет до 7 лет 100%: 8 чел.*121,56*99 дн	96 275,52
ИТОГО				414 396,68

1. Код субсидии - Наименование субсидии

№ п/п	КОСГУ	Наименование расходов	Расчет	Сумма в год, руб
1	2	3	4	5
1				
2				
3				
ИТОГО				0,00

1. Код субсидии - Наименование субсидии

№ п/п	КОСГУ	Наименование расходов	Расчет	Сумма в год, руб
1	2	3	4	5
1				
2				
3				
ИТОГО				0,00

1. Код субсидии - Наименование субсидии

№ п/п	КОСГУ	Наименование расходов	Расчет	Сумма в год, руб
1	2	3	4	5
1				
2				
3				
ИТОГО				0,00

ВСЕГО 414 396,68

Руководитель учреждения

Главный бухгалтер

Исп. бухгалтер

дата



Лукач

89086504369

(телефон)

О.Н.Лукач

ФИО

Л.Н.Журавель

ФИО

Л.Н.Журавель

ФИО

Расчеты (обоснования) к плану финансово-хозяйственной деятельности муниципального учреждения

Источник финансового обеспечения
Учреждение

Платные услуги
МАДОУ 54

1. Расчеты (обоснования) поступлений от оказания услуг (выполнения работ) на платной основе

№ п/п	Наименование услуги (работы)	Количество договоров	Стоимость единицы услуги (работы), руб	Общая сумма поступлений, руб.
	образовательные кружки	150	3 638,50	545 775,00
	Итого:	150	3 638,50	545 775,00

2. Расчеты (обоснования) расходов

1. Оплата труда КОСГУ 211

№ п/п	Должность, группа должностей	Установленная численность, единиц	Среднемесячный размер оплаты труда на одного работника, руб			Временные характеристики, мес	Фонд оплаты труда в год, руб	
			Всего	в том числе:				
	1	2	3	по должностному окладу	по выплатам компенсационным выплатам	по стимулирующим выплатам	7	8=2*3*7
1	Административно-управленческий персонал	2	0,00				12	50 000,00
2	Учебно-вспомогательный персонал		0,00				12	0,00
3	Педагогический персонал	5	0,00				12	250 000,00
4	Служащие		0,00				12	0,00
5	Рабочие		0,00				12	0,00
6	Работники культуры		0,00				12	0,00
							ИТОГО	300 000,00

2. Прочие несоциальные выплаты персоналу в денежной форме КОСГУ 212

№ п/п	Наименование расходов	Численность работников, получающих выплату, чел.	Среднемесячный размер одной выплаты, руб	количество выплат в год на одного работника	Сумма в год, руб	
	2	3	4	5	6=3*4*5	
1				11	0,00	
					ИТОГО	0,00

3. Начисления на выплаты по оплате труда КОСГУ 213

№ п/п	Наименование негосударственного внебюджетного фонда	Размер базы для начисления страховых взносов, руб	Ставка, %	Сумма взносы в год, руб	
	2	3	4	5=3*4/100	
1	Страховые взносы в пенсионный фонд Российской Федерации, всего	X	X	66 000,00	
в том числе:					
1.1.	по ставке 22,0%	300 000,00	22,0	66 000,00	
1.2.	по ставке 10,0%		10,0	0,00	
2	Страховые взносы в Фонд социального страхования Российской Федерации,	X	X	9 300,00	
в том числе:					
2.1.	обязательное социальное страхование на случай временной нетрудоспособности и в связи с материнством по ставке 2,9%	300 000,00	2,9	8 700,00	
2.2.	с применением ставки взносов в Фонд социального страхования РФ по ставке 0,0%		0,0	0,00	
2.3.	обязательное страхование от несчастных случаев на производстве и профессиональных заболеваний по ставке 0,2%	300 000,00	0,2	600,00	
2.4.	обязательное страхование от несчастных случаев на производстве и			0,00	
3	Страховые взносы в Федеральный обязательного медицинского страхования, всего (по ставке 5,1%)	300 000,00	5,1	15 300,00	
				ИТОГО	91 000,00

4. Услуги связи КОСГУ 221

№ п/п	Наименование расходов	Единица измерения	Количество	Стоимость за единицу, руб	Количество платежей в год	Сумма в год, руб	
	2	3	4	5	6	7=4*5*6	
1	Абонентская плата за номер	количество номеров, ед.			12	0,00	
2	Повременная оплата междугородних и местных телефонных соединений	количество минут, ед.			12	0,00	
3	абонентская плата за радиоточку	количество точек, ед.			12	0,00	
4	телефон охраны	количество точек, ед.			12	0,00	
5	Услуги Интернет-провайдеров	количество ресурса, ед.			12	0,00	
6	Иные услуги связи	передача отчетов			12	0,00	
						ИТОГО	0,00

5. Транспортные услуги КОСГУ 222

1	Доставка грузов (наем транспортных средств)	количество машин, ед			12	0,00	
						ИТОГО	0,00

6. Коммунальные услуги КОСГУ 223

1	Электроснабжение	кВт час.			12	0,00
---	------------------	----------	--	--	----	------

2	Теплоснабжение	Ккал			12	0,00
3	Горячее водоснабжение	м ³			12	0,00
4	Холодное водоснабжение	м ³			12	0,00
5	Водоотведение	м ³			12	0,00
ИТОГО						0,00

7. Работы, услуги по содержанию имущества КОСГУ 225

№ п/п	Наименование расходов	Единица измерения	Количество	Стоимость за единицу, руб	Количество платежей в год	Сумма в год, руб
1	2	3	4	5	6	7=4*5*6
1.	Содержание объектов недвижимого имущества	X	X	X	X	
1.1.						0,00
1.2.						0,00
1.3.						0,00
1.4.						0,00
1.5.						
1.7.						0,00
2.	Содержание объектов движимого имущества	X	X	X	X	
2.1.						0,00
2.2.						0,00
2.3.						0,00
2.4.						0,00
2.5.						0,00
2.6.						0,00
ИТОГО						0,00

9. Прочие работы, услуги КОСГУ 226

№ п/п	Наименование расходов	Единица измерения	Количество	Стоимость за единицу, руб	Количество платежей в год	Сумма в год, руб
1	2	3	4	5	6	7=4*5*6
1					12	0,00
2						0,00
3						0,00
4						0,00
5						0,00
6						0,00
ИТОГО						0,00

10. Налоги, пошлины и сборы КОСГУ 291

№ п/п	Наименование расходов	Налоговая база, руб	Ставка, %	Сумма исчисленного налога, подлежащего уплате, руб
1	2	3	4	5=3*4/100
1		X	X	0,00
1.1.				0,00
1.2.				0,00
ИТОГО				0,00

11. Увеличение стоимости основных средств КОСГУ 310

№ п/п	Наименование расходов	Единица измерения	Количество	Средняя стоимость, руб	Сумма в год, руб
1	2	3	4	5	6=4*5
1					0,00
					0,00
					0,00
					0,00
					0,00
ИТОГО					0,00

12. Увеличение стоимости горюче-смазочных материалов КОСГУ 343

№ п/п	Наименование расходов	Норма пробега на 1 а/м, км/мес.	Норма расхода (л./100 км)	Средняя стоимость, руб	Сумма в год, руб
1	2	3	4	5	6=4*3/100*5*9мес/1000
1	Приобретение бензина				0,00
	в том числе:				
	по транспортным средствам:				0,00
					0,00
2	Приобретение смазочных материалов				0,00
	в том числе:				
	по транспортным средствам:				
ИТОГО					0,00

13. Увеличение стоимости строительных материалов КОСГУ 344

№ п/п	Наименование расходов	Единица измерения	Количество	Средняя стоимость, руб	Сумма в год, руб
-------	-----------------------	-------------------	------------	------------------------	------------------

1	2	3	4	5	6=4*5
					0,00
					0,00
					0,00
					0,00
					0,00
					0,00
					0,00
					0,00
					0,00
ИТОГО					0,00

14. Увеличение стоимости мягкого инвентаря КОСГУ 345

№ п/п	Наименование расходов	Единица измерения	Количество	Средняя стоимость, руб	Сумма в год, руб
1	2	3	4	5	6=4*5
					0,00
					0,00
					0,00
					0,00
					0,00
					0,00
					0,00
					0,00
					0,00
ИТОГО					0,00

15. Увеличение стоимости прочих оборотных запасов (материалов) КОСГУ 346

№ п/п	Наименование расходов	Единица измерения	Количество	Средняя стоимость, руб	Сумма в год, руб
1	2	3	4	5	6=4*5
	хозяйственные товары	шт	1,00	154 775	154 775,00
					0,00
					0,00
					0,00
					0,00
					0,00
					0,00
					0,00
ИТОГО					154 775,00
ВСЕГО					545 775,00

Руководитель учреждения _____

Главный бухгалтер _____

Исп. бухгалтер _____

(должность)

дата _____



О.Н. Лукач
Л.Н. Журавель

О.Н. Лукач _____

ФИО

Л.Н. Журавель _____

ФИО

Л.Н. Журавель _____

ФИО

89086504369

(телефон)

Расчеты (обоснования) к плану финансово-хозяйственной деятельности муниципального учреждения

Источник финансового обеспечения
Учреждение

Средства родительской платы
МАДОУ 54

1. Расчеты (обоснования) поступлений от родительской платы


№ п/п	Наименование показателя	Количество детей	Размер родительской платы в день, руб	Плановые дни посещения	Общая сумма поступлений, руб.
	Родительская плата 100%				
	с 1 года до 3-х лет	57	101,91	160	464 709,60
	с 3 до 7 лет	192	121,56	160	1 867 161,60
	Родительская плата 50%				
	с 1 года до 3-х лет	10	101,91	160	163 056,00
	с 3 до 7 лет	58	121,56	160	1 128 076,80
	Итого:	317			5 000 000,00

2. Расчеты (обоснования) расходов

1. Увеличение стоимости продуктов питания КОСГУ 342

№ п/п	Наименование расходов	Количество, чел	стоимость питания в день в день, руб	Плановые дни посещения	Сумма в год, руб
1	2	3	4	5	6=3*4*5
1	Приобретение продуктов питания для детей с 100% род.платой	249	X	160	2 331 871,20
	в том числе:				
	с 1 года до 3-х лет	57	101,91	160	464 709,60
	с 3 до 7 лет	192	121,56	160	1 867 161,60
2	Приобретение продуктов питания для детей с 50% род.платой	68	X	160	1 291 132,80
	в том числе:				
	с 1 года до 3-х лет	10	101,91	160	163 056,00
	с 3 до 7 лет	58	121,56	160	1 128 076,80
	ИТОГО				5 000 000,00


Руководитель учреждения



О.Н. Лукач

ФИО

Главный бухгалтер



Л.Н. Журавель

ФИО

Исп. бухгалтер

(должность)

89086504369

(телефон)

Л.Н. Журавель

ФИО

дата



Расчеты (обоснования) к плану финансово-хозяйственной деятельности муниципального учреждения

Источник финансового обеспечения

Средства добровольных пожертвований, грантов, премий

Учреждение

МАДОУ 54

1. Расчеты (обоснования) поступлений от добровольных пожертвований, грантов, премий

№ п/п	Наименование	Количество договоров	Размер пожертвований, грантов, премий, руб	Общая сумма поступлений, руб.
	добровольные пожертвования	20	2 500,00	50 000,00
	Итого:	20	2 500,00	50 000,00

2. Расчеты (обоснования) расходов

1. Прочие несоциальные выплаты персоналу в денежной форме КОСГУ 212

№ п/п	Наименование расходов	Численность работников, получающих выплату, чел.	Среднемесячный размер одной выплаты, руб	количество выплат в год на одного работника	Сумма в год, руб
1	2	3	4	5	6=3*4*5
1				11	0,00
ИТОГО					0,00

2. Услуги связи КОСГУ 221

№ п/п	Наименование расходов	Единица измерения	Количество	Стоимость за единицу, руб	Количество платежей в год	Сумма в год, руб
1	2	3	4	5	6	7=4*5*6
1	Абонентская плата за номер	количество номеров, ед.			12	0,00
2	Повременная оплата междугородних и местных телефонных соединений	количество минут, ед.			12	0,00
3	абонентская плата за радиоточку	количество точек, ед.			12	0,00
4	телефон охраны	количество точек, ед.			12	0,00
5	Услуги Интернет-провайдеров	количество ресурса, ед.			12	0,00
6	Иные услуги связи	аренда модема	1		12	0,00
ИТОГО					0,00	

3. Транспортные услуги КОСГУ 222

№ п/п	Наименование расходов	Единица измерения	Количество	Стоимость за единицу, руб	Количество платежей в год	Сумма в год, руб
1	Доставка грузов (наем транспортных средств)	количество машин, ед			12	0,00
ИТОГО					0,00	

4. Работы, услуги по содержанию имущества КОСГУ 225

№ п/п	Наименование расходов	Единица измерения	Количество	Стоимость за единицу, руб	Количество платежей в год	Сумма в год, руб
1	2	3	4	5	6	7=4*5*6
1.	Содержание объектов недвижимого имущества	X	X	X	X	
1.1.	текущий ремонт	шт	1	40000,00	1	40 000,00
1.2.						0,00
1.3.						0,00
1.4.						0,00
1.5.						
1.7.						0,00
2.	Содержание объектов движимого имущества	X	X	X	X	
2.1.						0,00
2.2.						0,00
2.3.						0,00
2.4.						0,00
2.5.						0,00
2.6.						0,00
ИТОГО					40 000,00	

5. Прочие работы, услуги КОСГУ 226

№ п/п	Наименование расходов	Единица измерения	Количество	Стоимость за единицу, руб	Количество платежей в год	Сумма в год, руб
1	2	3	4	5	6	7=4*5*6
1	обслуживание веб-сайта	шт	1	850,00	12	10 200,00
2						0,00
3						0,00
4						0,00
5						0,00
6						0,00
ИТОГО					10 200,00	

6. Налоги, пошлины и сборы КОСГУ 291

№ п/п	Наименование расходов	Налоговая база, руб	Ставка, %	Сумма исчисленного налога, подлежащего уплате, руб

1	2	3	4	5=3*4/100
1.1.				0,00
1.2.				0,00
ИТОГО				0,00

7. Увеличение стоимости основных средств КОСГУ 310

№ п/п	Наименование расходов	Единица измерения	Количество	Средняя стоимость, руб	Сумма в год, руб
1	2	3	4	5	6=4*5
1					0,00
					0,00
					0,00
					0,00
					0,00
ИТОГО					0,00

8. Увеличение стоимости горюче-смазочных материалов КОСГУ 343

№ п/п	Наименование расходов	Норма пробега на 1 а/м, км/мес.	Норма расхода (л./100 км)	Средняя стоимость, руб	Сумма в год, руб
1	2	3	4	5	6=4*3/100*5*9мес/1000
1	Приобретение бензина в том числе: по транспортным средствам:				0,00
					0,00
					0,00
2	Приобретение смазочных материалов в том числе: по транспортным средствам:				0,00
ИТОГО					0,00

9. Увеличение стоимости строительных материалов КОСГУ 344

№ п/п	Наименование расходов	Единица измерения	Количество	Средняя стоимость, руб	Сумма в год, руб
1	2	3	4	5	6=4*5
					0,00
					0,00
					0,00
					0,00
					0,00
					0,00
					0,00
					0,00
ИТОГО					0,00


10. Увеличение стоимости мягкого инвентаря КОСГУ 345

№ п/п	Наименование расходов	Единица измерения	Количество	Средняя стоимость, руб	Сумма в год, руб
1	2	3	4	5	6=4*5
					0,00
					0,00
					0,00
					0,00
					0,00
					0,00
					0,00
					0,00
ИТОГО					0,00

11. Увеличение стоимости прочих оборотных запасов (материалов) КОСГУ 346

№ п/п	Наименование расходов	Единица измерения	Количество	Средняя стоимость, руб	Сумма в год, руб
1	2	3	4	5	6=4*5
	хозяйственные товары	квартал	4	18 144,82	72 579,26
					0,00
					0,00
					0,00
					0,00
					0,00
					0,00
					0,00
ИТОГО					72 579,26
ВСЕГО					122 779,26





О.Н. Лукач
 ФИО
 Л.Н. Журавель

Расчеты (обоснования) к плану финансово-хозяйственной деятельности муниципального учреждения

Источник финансового обеспечения
Учреждение

Средства от компенсации затрат
МАДОУ 54

1. Расчеты (обоснования) поступлений от родительской платы

№ п/п	Наименование показателя	Количество сотрудников	стоимость питания в день, руб	Плановые дни	Общая сумма в год, руб.
1	Сотрудники	50	32,00	125,00	200 000,00
	Итого:	50	32,00	125,00	200 000,00

2. Расчеты (обоснования) расходов

1. Увеличение стоимости продуктов питания КОСГУ 342

№ п/п	Наименование расходов	Количество, чел	стоимость питания в день в день, руб	Плановые дни	Сумма в год, руб
1	2	3	4	5	6=3*4*5
	Сотрудники	50	32,00	125	200 000,00
				ИТОГО	200 000,00

Руководитель учреждения

Л.Н. Журавель

О.Н. Лукач

ФИО

Главный бухгалтер

Л.Н. Журавель

ФИО

Исп. бухгалтер

(должность)

89086504369

(телефон)

Л.Н. Журавель

ФИО

дата

